

Chess League Manager 1.5 - Zugangsdaten vergessen

Schachverband Schleswig-Holstein - Stand vom 11.01.2015



Einleitung	2
01 Passwort vergessen	3
02 Mailadresse eingeben.....	4
03 Anfrage senden	5
04 Mail erhalten	6
05 Bestätigungscode eingeben	7
06 Neues Passwort vergeben	8
07 Anmeldung vornehmen	9
08 Benutzername vergessen	10
09 Mailadresse eingeben.....	11
10 Anfrage senden	12
11 Mail erhalten	13
12 Anmeldung vornehmen	14

Einleitung

In diesem Dokument gibt es technische Hintergrundinformationen zur Verwendung des Chess League Managers im Schachverband Schleswig-Holstein. Speziell geht es um die Frage, was ein Benutzer tun muss, der seine Zugangsdaten vergessen hat.

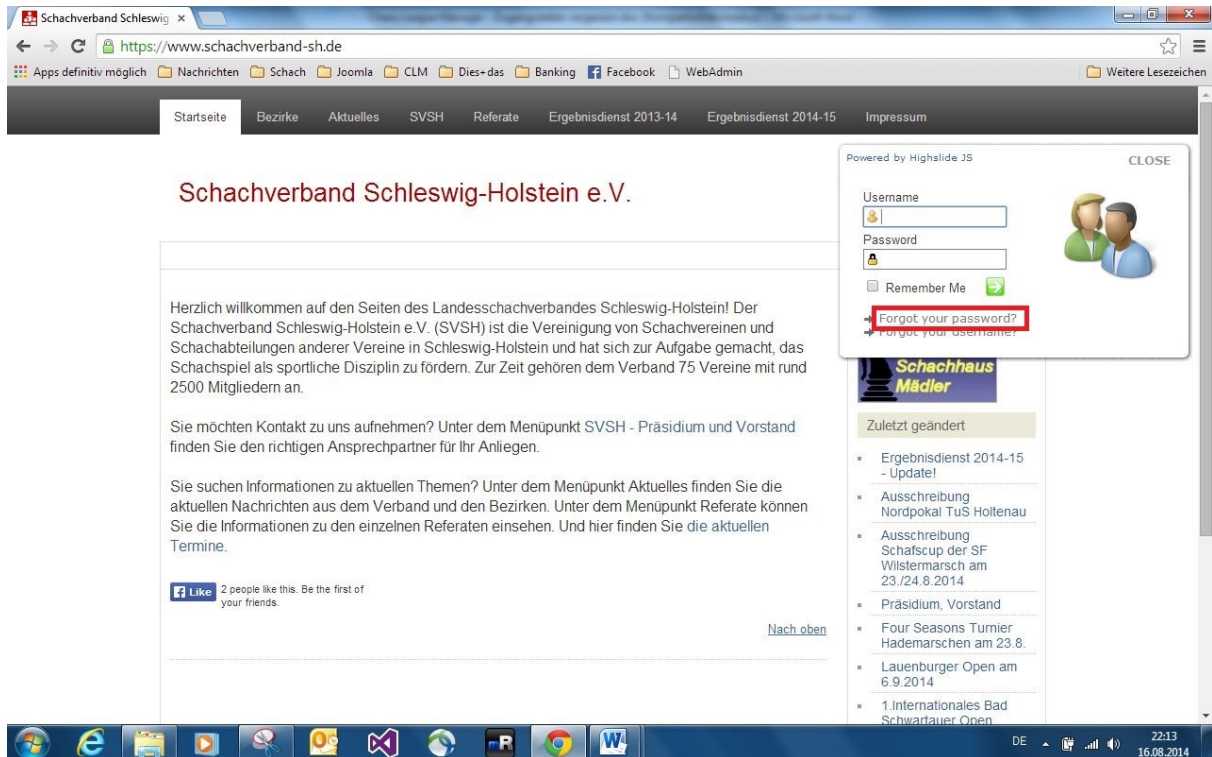
Im Folgenden werden die entsprechenden Funktionen des Chess League Managers beschrieben. Die Screenshots wurden auf einem Rechner mit Windows XP, 32 Bit erstellt, der verwendete Browser war Chrome in der Version 36. Grundsätzlich sollte der Chess League Manager unter allen gängigen Windows- und Browser-Versionen laufen. Bei Fragen zur Kompatibilität mit bestimmten Browsern und Betriebssystemen sollte man die Projektseite des Chess League Managers konsultieren: <http://www.chessleaguemanager.de>.

Der Chess League Manager wird der Einfachheit halber mit CLM bezeichnet.

Anmerkung:

Seit der am 22.12.2014 vorgenommenen technischen Umstellung der SVSH-Webseite lautet die URL zum Ergebnisdienst <http://ergebnisdienst.schachverband-sh.de/index.php/ergebnisdienst-2014-15/svsh2014/landesliga2014>. Die Screenshots in diesem Dokument zeigen zum Teil noch die alte URL an.

01 Passwort vergessen



Seit der am 22.12.2014 vorgenommenen technischen Umstellung der SVSH-Webseite lautet die URL zum Ergebnisdienst <http://ergebnisdienst.schachverband-sh.de/index.php/ergebnisdienst-2014-15/svsh2014/landesliga2014>. Dort klickt man oben rechts auf „Login“. Dadurch öffnet sich ein Eingabefenster, in das man den Benutzernamen und das Passwort eingeben kann. Falls man das Passwort vergessen hat, klickt man stattdessen den Link „Forgot your password?“ an.

02 Mailadresse eingeben

Schachverband Schleswig-Holstein e.V.

Suchwort eingeben...

Login

Bitte eine E-Mail-Adresse für das Benutzerkonto eingeben. Ein Bestätigungscode wird dann an diese verschickt. Sobald der Code vorliegt, kann ein neues Passwort für das Benutzerkonto festgelegt werden.

E-Mail-Adresse: *

Senden

Kontakt Impressum Startseite

22:20
16.08.2014

In dem markierten Feld gibt man die e-Mail-Adresse ein, die man bei der Registrierung für das System angegeben hat.

03 Anfrage senden

Schachverband Schleswig-Holstein e.V.

Suchwort eingeben...

Login

Bitte eine E-Mail-Adresse für das Benutzerkonto eingeben. Ein Bestätigungscode wird dann an diese verschickt. Sobald der Code vorliegt, kann ein neues Passwort für das Benutzerkonto festgelegt werden.

E-Mail-Adresse: *

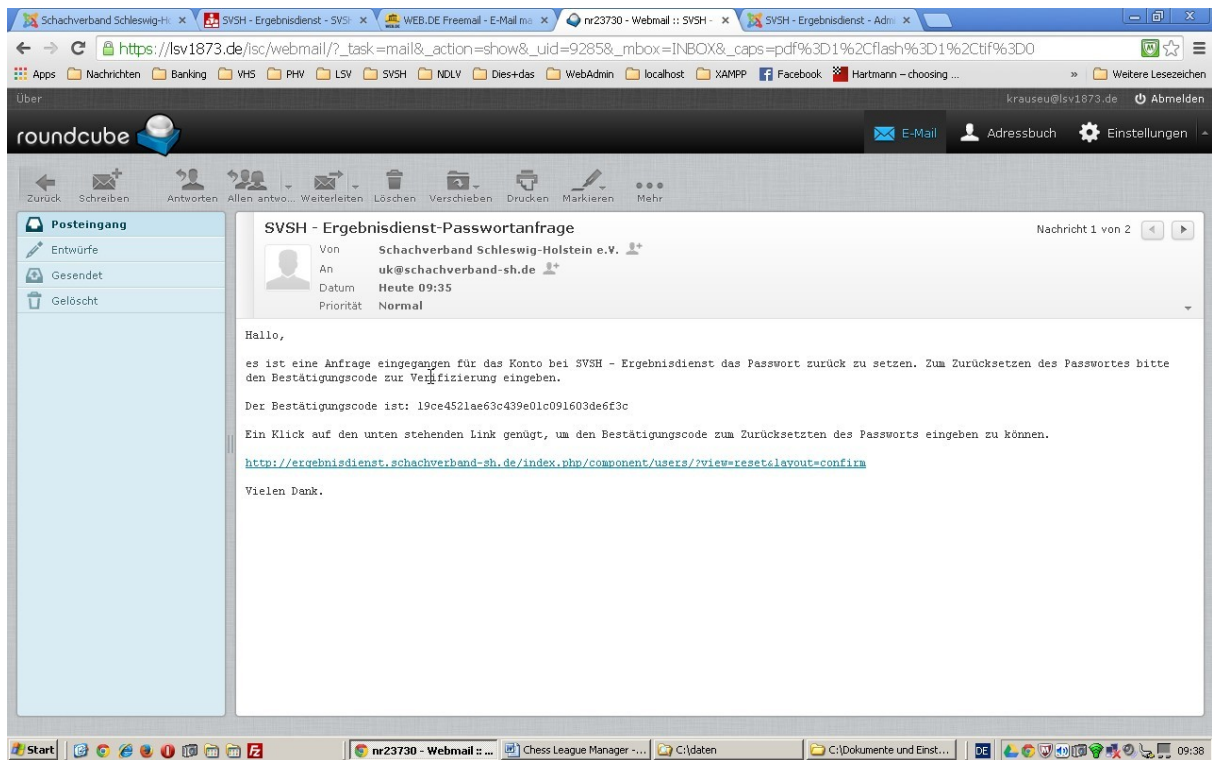
Senden

Kontakt Impressum Startseite

22:32
16.08.2014

Anschließend klickt man auf die Schaltfläche <Senden>.

04 Mail erhalten



Man erhält dann eine Mail mit einem Link und einem Bestätigungscode.

Anmerkung

Wenn man keine Mail erhält, kann das zwei Ursachen haben:

- 1) Der automatische Mailversand auf dem Server funktioniert nicht.
- 2) Die angegebene Mailadresse ist keinem CLM-Benutzer zugeordnet.

In beiden Fällen bitte eine Mail an krauseu@lsv1873.de schicken.

05 Bestätigungscode eingeben



Schachverband Schleswig-Holstein e.V.

Login

Eine Nachricht mit weiteren Informationen wurde an die E-Mail-Adresse verschickt. Die E-Mail enthält einen Bestätigungscode, dieser muss kopiert und in das unten stehende Feld eingefügt werden, damit sichergestellt wird, dass nur der Eigentümer des Benutzerkontos diese Änderung durchführen kann.

Benutzername: *

Bestätigungscode: *



Nach dem Anklicken des Links kann man den Bestätigungscode eingeben. Am besten verwendet man dazu die Windows-Zwischenablage (Strg+C und Strg+V), um Tippfehler zu vermeiden.

06 Neues Passwort vergeben



Schachverband Schleswig-Holstein e.V.

Login

Um den Vorgang abzuschließen wird noch ein neues Passwort benötigt.

Passwort: *

Passwort bestätigen: *



Nach zweimaliger Eingabe des Passworts klickt man die Schaltfläche <Senden> an.

07 Anmeldung vornehmen



Schachverband Schleswig-Holstein e.V.

Benutzername UK
Passwort ****
Angemeldet bleiben
ANMELDEN
• Passwort vergessen?
• Benutzername vergessen?



Jetzt sollte man sich wieder am System anmelden können. Andernfalls bitte eine Mail an krauseu@lsv1873.de schicken.

08 Benutzername vergessen

The screenshot shows a web browser window displaying the website of the Schachverband Schleswig-Holstein e.V. The page title is 'Rangliste Landesliga'. The main content is a table showing the league standings for the 2014-15 season. The table has columns for 'Rg' (Rank), 'Mannschaft' (Team), and various performance metrics (1-10, MP, BP, BW). The table is powered by ChessLeagueManager. On the right side of the page, there is a login form with fields for 'Username' (containing 'Ulrich') and 'Password' (masked with dots). Below the password field are links for 'Remember Me' and 'Forgot your password?'. A red box highlights the 'Forgot your username?' link, which is the focus of the document. The browser's address bar shows the URL: <http://ergebnisdienst.schachverband-sh.de/index.php/ergebnisdienst-2014-15/svsh2014/landesliga2014>. The browser's taskbar shows the Start button and several open applications, including 'Rangliste Landesliga' and 'Chess League Manager'.

Rg	Mannschaft	1	2	3	4	5	6	7	8	9	10	MP	BP	BW
1	SV Bargtheide I (2096)	X	5.0				4.5			5.0	4.5	8	19.0	81.5
2	Schwarzenbeker SK I (2013)	3.0	X		4.5	6.0				6.5	6	20.0	87.0	
3	Lübecker SV III (2092)			X			4.0	5.0		5.5	4.0	6	18.5	97.5
4	SK Doppelbauer Kiel I (2091)		3.5		X	4.0				6.0	6.5	5	20.0	91.0
5	Eckernförder SC I (1926)		2.0		4.0	X		4.0	6.0			4	16.0	72.5
6	Kieler SG I (1989)	3.5		4.0			X	4.0	4.0			3	15.5	68.0
7	Lübecker SV II (2068)			3.0		4.0	4.0	X	4.0			3	15.0	68.5
8	Elmshorner SC I (1952)					2.0	4.0	4.0	X	3.5		2	13.5	57.0
9	SV Bad Schwartau I (1986)	3.0		2.5	2.0				4.5	X		2	12.0	54.0
10	Verein Segeberger SF I (1936)	3.5	1.5	4.0	1.5						X	1	10.5	43.0

Seit der am 22.12.2014 vorgenommenen technischen Umstellung der SVSH-Webseite lautet die URL zum Ergebnisdienst <http://ergebnisdienst.schachverband-sh.de/index.php/ergebnisdienst-2014-15/svsh2014/landesliga2014>. Dort klickt man oben rechts auf „Login“. Dadurch öffnet sich ein Eingabefenster, in das man den Benutzernamen und das Passwort eingeben kann. Falls man den Benutzernamen vergessen hat, klickt man stattdessen den Link „Forgot your username?“ an.

09 Mailadresse eingeben



Schachverband Schleswig-Holstein e.V.

Login

Bitte die für das Benutzerkonto hinterlegte E-Mail-Adresse eingeben. Der Benutzername wird dann an diese E-Mail-Adresse geschickt.

E-Mail-Adresse: *

Senden



In dem markierten Feld gibt man die e-Mail-Adresse ein, die man bei der Registrierung für das System angegeben hat.

10 Anfrage senden



Schachverband Schleswig-Holstein e.V.

Bitte die für das Benutzerkonto hinterlegte E-Mail-Adresse eingeben. Der Benutzername wird dann an diese E-Mail-Adresse geschickt.

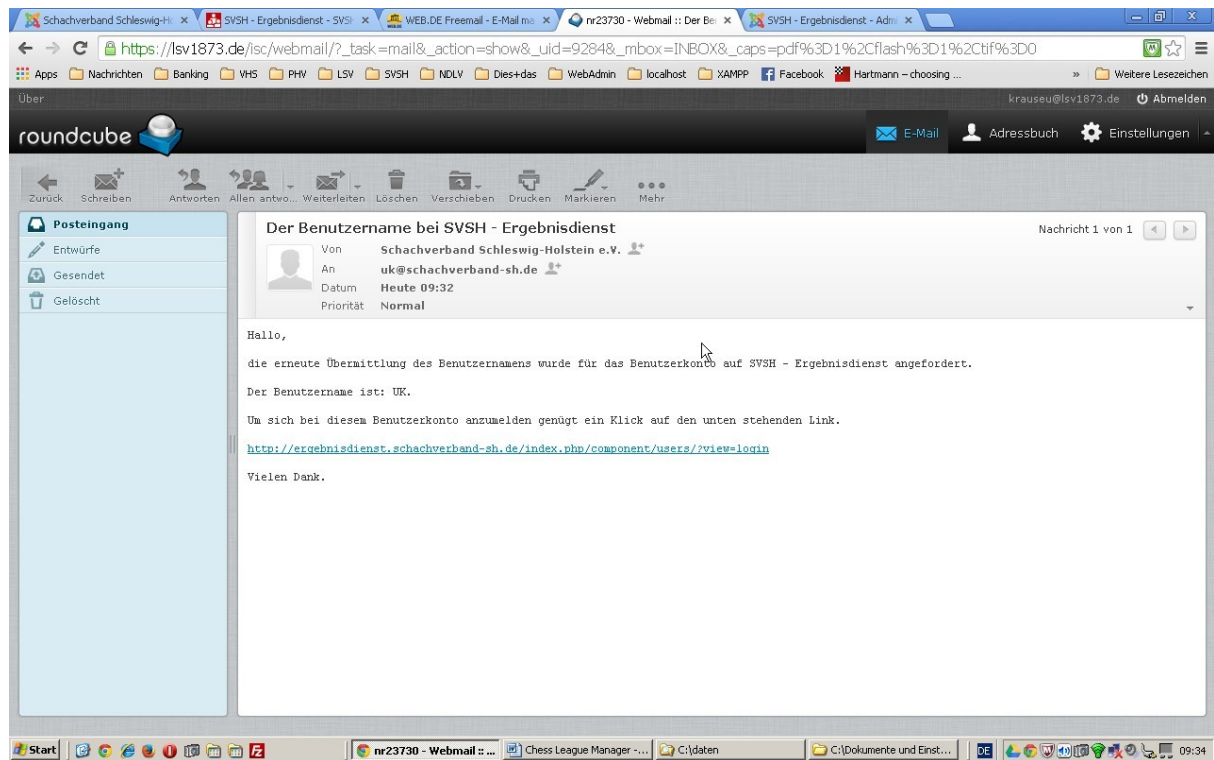
E-Mail-Adresse: *
krauseu@web.de

Senden



Anschließend klickt man auf die Schaltfläche <Senden>.

11 Mail erhalten



Man erhält dann eine Mail mit einem Link.

Anmerkung

Wenn man keine Mail erhält, kann das zwei Ursachen haben:

- 1) Der automatische Mailversand auf dem Server funktioniert nicht.
- 2) Die angegebene Mailadresse ist keinem CLM-Benutzer zugeordnet.

In beiden Fällen bitte eine Mail an krauseu@lsv1873.de schicken.

12 Anmeldung vornehmen



Schachverband Schleswig-Holstein e.V.

Benutzername UK
Passwort
Angemeldet bleiben
ANMELDEN

- Passwort vergessen?
- Benutzername vergessen?



Jetzt sollte man sich wieder am System anmelden können. Wenn man das Passwort auch vergessen hat, folgt man den Schritten 1-7.